

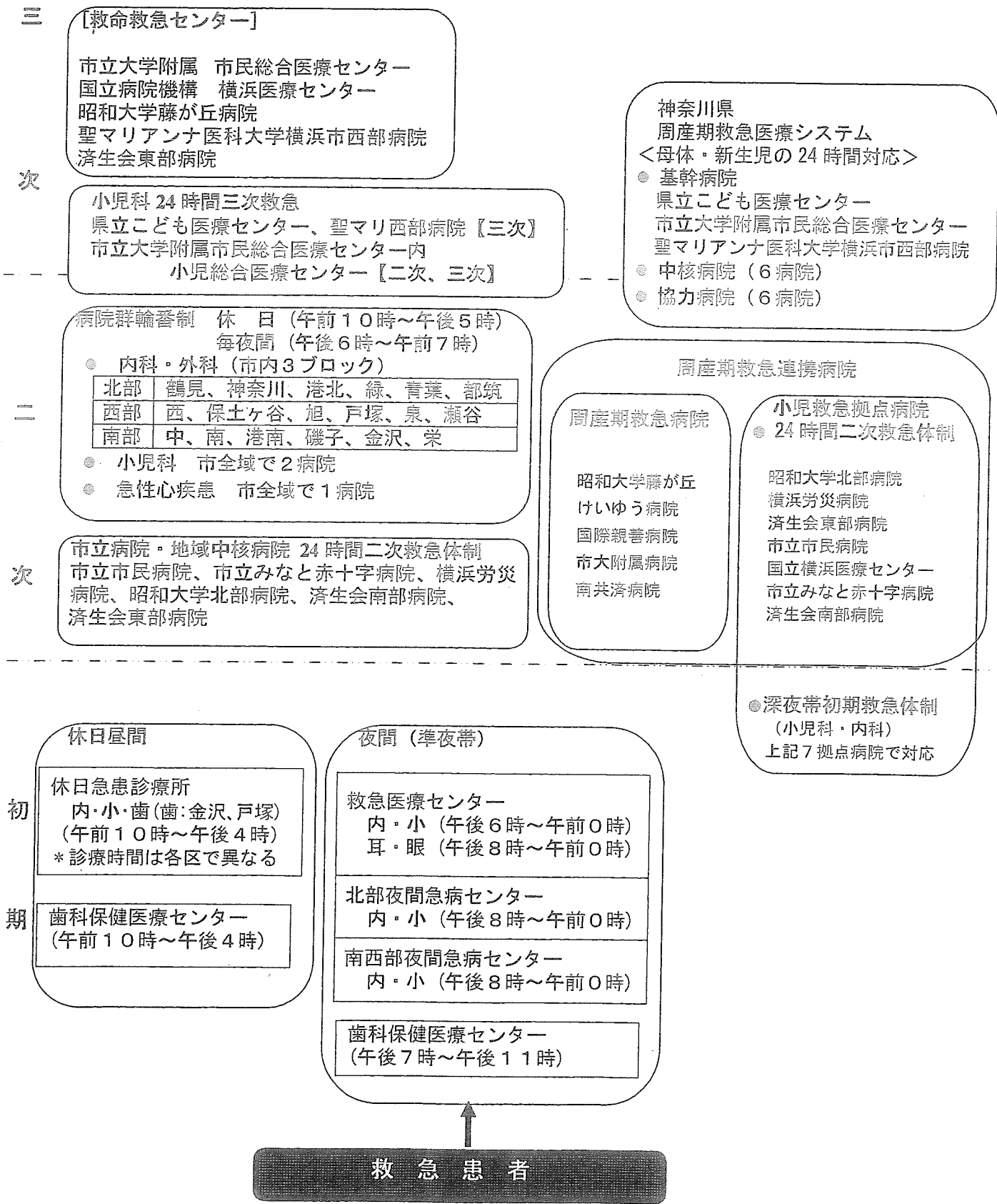
平成 21 年 2 月 24 日
健康福祉局医療政策課長
畑澤 健一
6 7 1 - 2 4 3 8

山崎議員（民主党ヨコハマ会）要求資料

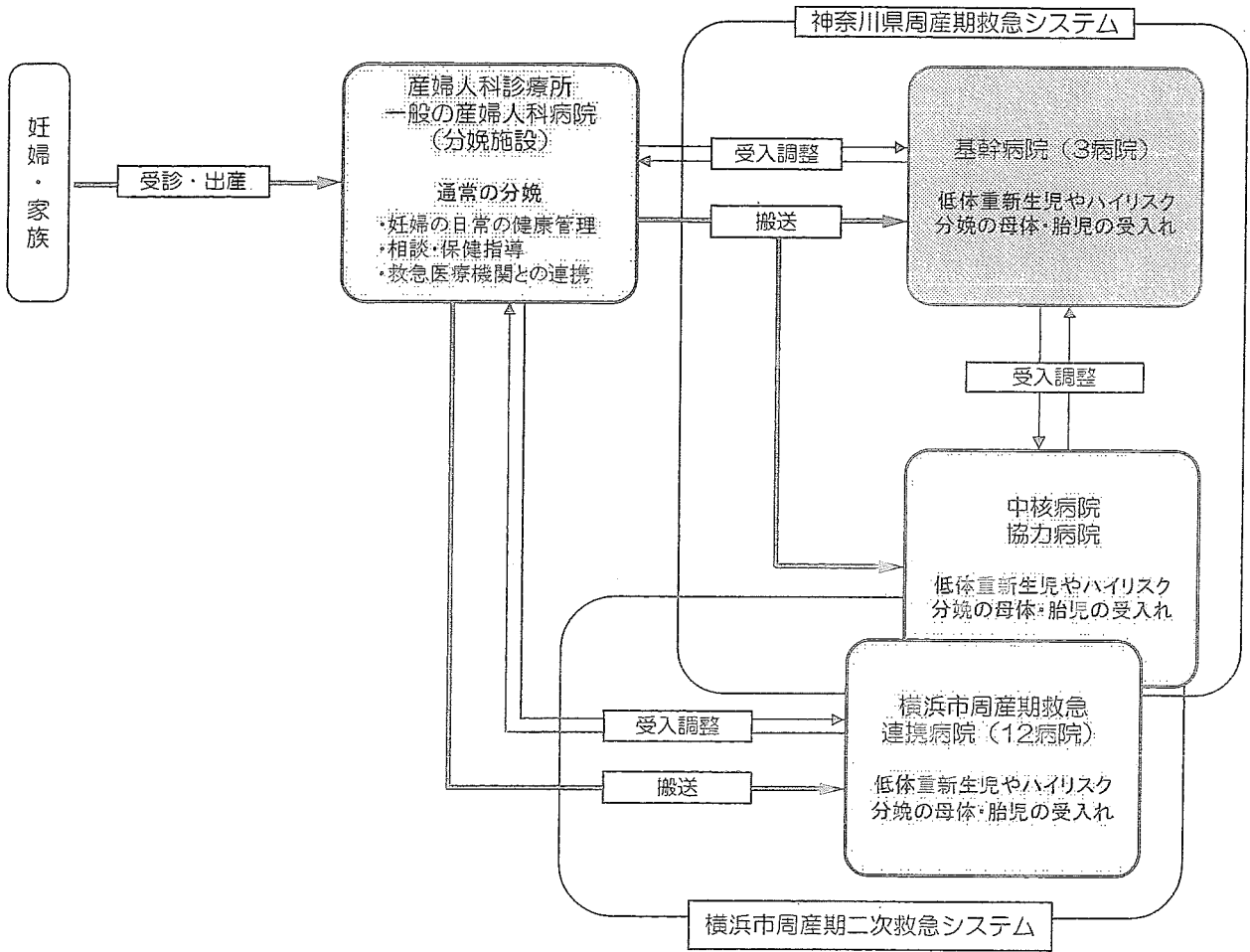
- 1 横浜市の救急医療体系図
- 2 周産期救急に関する医療連携体制
- 3 市内のNICU保有状況
- 4 市内分娩取り扱い施設及び分娩件数の推移
- 5 全診療科・小児科・産婦人科・内科・外科・脳神経外科・麻酔科の医師数の推移
- 6 医師の年代別男女の割合
- 7 市内看護師数の推移
- 8 平成20年度事業実績
- 9 横浜市医療相談窓口相談実績

横浜市の救急医療体系図 (平成 21 年度予算)

- *初期救急医療 外来診療によって帰宅できる軽症患者の救急対応
- *二次救急医療 入院して治療が必要な中等症・重症患者の救急対応
- *三次救急医療 生命に危険のある重篤な患者の救急対応



周産期救急に関する医療連携体制



市内のNICU保有状況

救急体制	医療圏	病院名	NICU 病床数
三次	市内全域	神奈川県立こども医療センター	21
		公立大学法人横浜市立大学附属市民総合医療センター	9
		聖マリアンナ医科大学横浜市西部病院	9
		小計	39
二次	北部	社会福祉法人恩賜財団済生会 横浜市東部病院	6
		独立行政法人労働者健康福祉機構 横浜労災病院	9
		昭和大学横浜市北部病院	9
	西部	横浜市民病院	3
	南部	公立大学法人横浜市立大学附属病院	6
	小計	33	
合計			72

$$33000 \times \frac{2}{1000} = 66 \text{ 床}$$

市内分娩取り扱い施設及び分娩件数の推移

		15年度	16年度	17年度	18年度	19年度
病院	分娩取り扱い施設数	28	29	30	28	26
	産科病床数	868	882	901	867	921
	分娩件数	18,155	17,988	18,100	18,686	18,553
	1施設あたりの分娩件数	648.4	620.3	603.3	667.4	713.6
診療所	分娩取り扱い施設数	23	24	22	19	24
	産科病床数	268	283	257	238	264
	分娩件数	7,414	7,900	7,254	7,102	8,550
	1施設あたりの分娩件数	322.3	329.2	329.7	373.8	356.3
助産所 (出張のみの 施設を含む。)	分娩取り扱い施設数	11	10	9	9	11
	分娩件数	350	414	438	737	793
	1施設あたりの分娩件数	31.8	41.4	48.7	81.9	72.1
市内計	分娩取り扱い施設数	62	63	61	56	61
	産科病床数	1,136	1,165	1,158	1,105	1,185
	分娩件数	25,919	26,302	25,792	26,525	27,896
	1施設あたりの分娩件数	418.0	417.5	422.8	473.7	457.3
【参考】出生数(人)		33,271	33,238	31,722	33,023	33,122
【参考】出生数と取り扱い件数の差		7,352	6,936	5,930	6,498	5,226

* 出典:横浜市 産科医療及び分娩件数に関する調査

* 施設数は、各年4月1日現在の分娩取り扱い施設数

* 出生数は、年度ではなく年計

22301764

全診療科・小児科・産婦人科・内科・外科・脳神経外科・麻酔科の医師数の推移

(単位:人)

			平成14年	平成16年	平成18年	14年と18 年の比較
病院	全診療科	全国	159,131	163,683	168,327	9,196
		横浜市	3,456	3,527	3,650	194
	小児科	全国	9,021	9,040	8,851	△ 170
		横浜市	211	210	195	△ 16
	産婦人科	全国	6,463	6,077	5,683	△ 780
		横浜市	162	144	143	△ 19
	内科	全国	46,529	44,911	41,346	△ 5,183
		横浜市	747	788	652	△ 95
	外科	全国	21,178	20,701	19,207	△ 1,971
		横浜市	396	394	372	△ 24
	脳神経外科	全国	5,896	5,804	5,640	△ 256
		横浜市	134	121	128	△ 6
	麻酔科	全国	6,785	6,929	6,568	△ 217
		横浜市	177	179	182	5
診療所	全診療科	全国	90,443	92,985	95,213	4,770
		横浜市	2,324	2,430	2,495	171
	小児科	全国	6,073	6,319	6,510	437
		横浜市	193	187	197	4
	産婦人科	全国	4,571	4,517	4,391	△ 180
		横浜市	124	126	122	△ 2
	内科	全国	52,667	53,321	54,033	1,366
		横浜市	1,218	1,248	1,267	49
	外科	全国	13,632	13,354	13,241	△ 391
		横浜市	279	270	272	△ 7
	脳神経外科	全国	1,082	1,192	1,303	221
		横浜市	28	31	35	7
	麻酔科	全国	2,034	2,052	2,111	77
		横浜市	39	39	42	3
計	全診療科	全国	249,574	256,668	263,540	13,966
		横浜市	5,780	5,957	6,145	365
	小児科	全国	15,094	15,359	15,361	267
		横浜市	404	397	392	△ 12
	産婦人科	全国	11,034	10,594	10,074	△ 960
		横浜市	286	270	265	△ 21
	内科	全国	99,196	98,232	95,379	△ 3,817
		横浜市	1,965	2,036	1,919	△ 46
	外科	全国	34,810	34,055	32,448	△ 2,362
		横浜市	675	664	644	△ 31
	脳神経外科	全国	6,978	6,996	6,943	△ 35
		横浜市	162	152	163	1
	麻酔科	全国	8,819	8,981	8,679	△ 140
		横浜市	216	218	224	8

出典:厚生労働省 医師・歯科医師・薬剤師調査

各年12月31日現在

20歳
以上

19歳以下

医師の年代別男女の割合

年齢	平成14年度		平成16年度		平成18年度		14年と18 年の比較
	人数	割合	人数	割合	人数	割合	
29以下	26,206		25,960		25,996		△ 210
男	17,558	67.0%	16,806	64.7%	16,701	64.2%	△ 857
女	8,648	33.0%	9,154	35.3%	9,295	35.8%	647
30～39	64,086		63,857		64,602		516
男	51,110	79.8%	49,721	77.9%	48,941	75.8%	△ 2,169
女	12,976	20.2%	14,136	22.1%	15,661	24.2%	2,685
40～49	66,020		68,199		67,701		1,681
男	57,965	87.8%	59,138	86.7%	57,937	85.6%	△ 28
女	8,055	12.2%	9,061	13.3%	9,764	14.4%	1,709
50以上	93,262		98,652		105,241		11,979
男	84,131	90.2%	88,963	90.2%	94,739	90.0%	10,608
女	9,131	9.8%	9,689	9.8%	10,502	10.0%	1,371
総数	249,574		256,668		263,540		13,966
男	210,764	84.4%	214,628	83.6%	218,318	82.8%	7,554
女	38,810	15.6%	42,040	16.4%	45,222	17.2%	6,412

医師・歯科医師・薬剤師調査

市内看護師数の推移

(単位:人)

	平成14年	平成16年	平成18年	14年と18年の比較
看護師	14,850	15,747	16,434	1,584
准看護師	4,423	4,030	4,047	△376
計	19,273	19,777	20,481	1,208

各年12月31日現在

出典:保健・衛生行政業務報告書(業務従事者届)(市は、同調査の業務資料から)

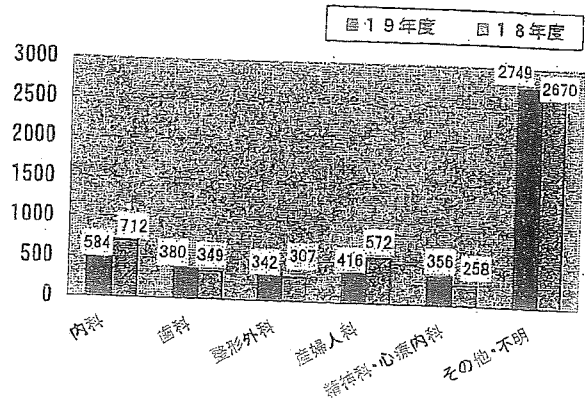
~ 中卒 ~

平成20年度事業実績

事業名	実績
1 緊急産科医療対策事業	
(1) セミオープンシステム推進事業	3病院において、近隣の医師6名が出務 4病院において、近隣の医師を含めた研修会や連携会議を開催
(2) 助産所嘱託医療機関確保対策事業	4か所の周産期二次救急病院が助産所の嘱託医療機関を受託
(3) 早期産後ケア促進事業	1診療所、2助産所が取組を開始
(4) 助産師スキルアップ支援事業	潜在助産師研修(実技編) 14人 潜在助産師研修(講義編) 30人 勤務助産師研修 5人が参加 <small>(一橋大学と共同)</small>
(5) 助産所等設置促進事業	1病院が院内助産所への取組を開始 1助産所が新規に開業、1助産所が開業予定
2 医療人材確保対策事業	
(1) 看護師の確保の支援	
ア 看護師復職支援事業費助成等	1団体(4医療機関)で実施
イ 市内医療機関合同の就職説明会の開催	8月に開催
ウ 看護専門学校への補助	3校へ補助
(2) 女性医師等人材確保対策事業	
ア 院内保育整備費助成	2病院が整備
イ 24時間院内保育促進助成	1病院が開始
ウ ワークシェア推進助成	1病院で2組(4人)の医師が勤務

6. 主な診療科目

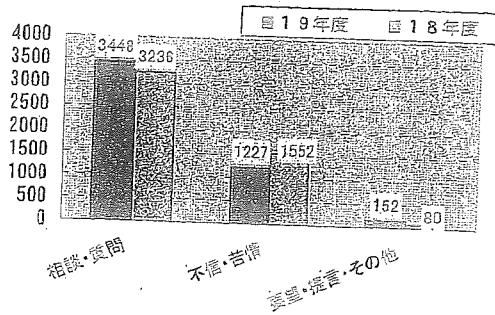
	件数	構成比
内科	584	12.1%
歯科	380	7.9%
整形外科	342	7.1%
産婦人科	416	8.6%
精神科・心療内科	356	7.4%
その他・不明	2749	57.0%
計	4827	100.0%



7. 相談の内容

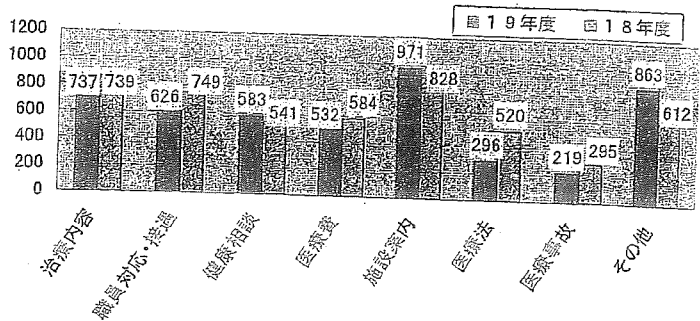
① 種別

	件数	構成比
相談・質問	3448	71.4%
不信・苦情	1227	25.4%
要望・提言・その他	152	3.1%
計	4827	100.0%



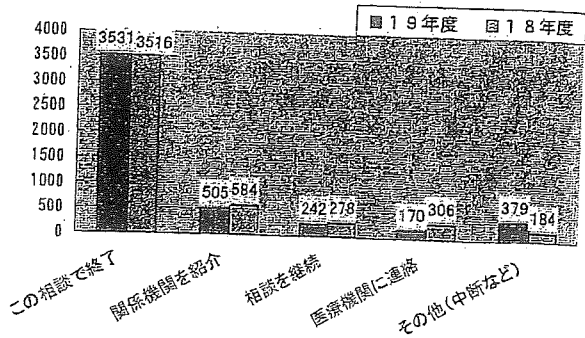
② 内容

	件数	構成比
治療内容	737	15.3%
職員対応・接遇	626	13.0%
健康相談	583	12.1%
医療費	532	11.0%
施設案内	971	20.1%
医療法	296	6.1%
医療事故	219	4.5%
その他	863	17.9%
計	4827	100.0%



8. 処理経過

	件数	構成比
この相談で終了	3531	73.2%
関係機関を紹介	505	10.5%
相談を継続	242	5.0%
医療機関に連絡	170	3.5%
その他(中断など)	379	7.9%
計	4827	100.0%



横浜市医療安全相談窓口相談実績【全体】
平成19年4月1日～平成20年3月31日

【資料3】

	内容	件数	構成比
治療内容	治療等:診断	116	2.4%
	治療等:処置・手術	270	5.6%
	治療等:検査	72	1.5%
	治療等:処方・投薬	92	1.9%
	治療等:注射・採血・点滴	24	0.5%
	治療等:看護	5	0.1%
	治療等:その他	158	3.3%
通達・対応員種	対応・接遇:医師	337	7.0%
	対応・接遇:看護師	67	1.4%
	対応・接遇:薬剤師	23	0.5%
	対応・接遇:受付	48	1.0%
	対応・接遇:医療従事者の説明不足	57	1.2%
	対応・接遇:その他	94	1.9%
健康相談	健康相談:一般	483	10.0%
	健康相談:精神	38	0.8%
	健康相談:歯科	23	0.5%
	健康相談:その他	39	0.8%
医療費	医療費:医療費	249	5.2%
	医療費:保険外診療	142	2.9%
	医療費:領収書	28	0.6%
	医療費:その他	113	2.3%
施設案内	施設案内:施設情報	736	15.2%
	施設案内:転院に関する相談	103	2.1%
	施設案内:その他	132	2.7%
医療法等	医療法等関係:医療従事者不在	11	0.2%
	医療法等関係:退院強要	100	2.1%
	医療法等関係:無診察投薬	3	0.1%
	医療法等関係:診療拒否	33	0.7%
	医療法等関係:カルテ等記載	26	0.5%
	医療法等関係:無資格者医療行為	37	0.8%
	医療法等関係:広告	3	0.1%
	医療法等関係:清潔保持	12	0.2%
	医療法等関係:院内感染	8	0.2%
	医療法等関係:その他	63	1.3%
	精神保健法:退院請求(措置)	1	0.0%
	精神保健法:退院請求(医保)	3	0.1%
	精神保健法:処遇改善	6	0.1%
	精神保健法:その他	17	0.4%
医療事故	医療事故:医療過誤の判断	83	1.7%
	医療事故:対応方法の相談	106	2.2%
	医療事故:その他	30	0.6%
薬剤	薬剤:副作用	28	0.6%
	薬剤:薬品情報	29	0.6%
	薬剤:飲み合わせ	5	0.1%
	薬剤:その他	93	1.9%
その他	その他	454	9.4%
	不明	227	4.7%
		4827	100.0%